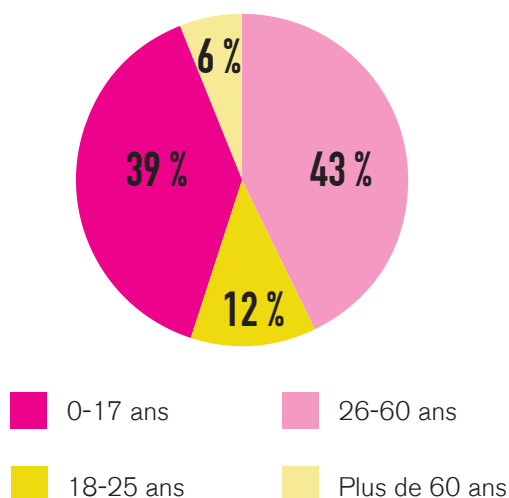


Répartition des personnes accueillies selon leur âge



→ Une population plutôt jeune

Plus de la moitié (51 %) des personnes accueillies ont moins de 26 ans et 39 % sont des mineurs.

Les seniors représentent 6 % de l'ensemble des personnes accueillies.

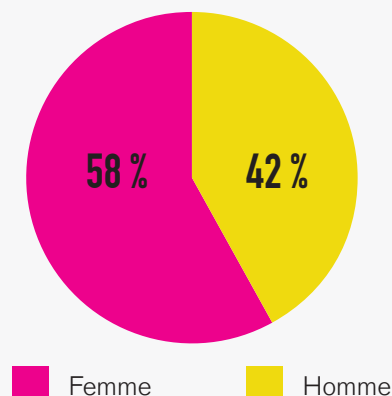
La population accueillie aux Restos est donc beaucoup plus jeune que la population française au sein de laquelle les mineurs sont 21,7 % et les seniors 26,1 %.

→ Plus de femmes que d'hommes

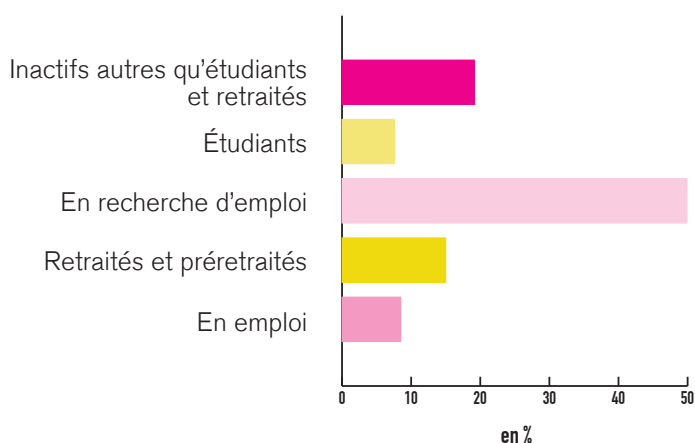
Dans l'ensemble, les femmes sont plus nombreuses que les hommes (52,4 % de femmes et 47,3 % d'hommes). Et cette surreprésentation est encore plus forte parmi les seniors et les responsables de familles.

Les femmes représentent 58,6 % des seniors et 58 % des responsables de familles du fait de l'importance des familles monoparentales.

Répartition des responsables de famille selon le sexe (en %)



Situation professionnelle des 16 ans et plus



→ Une population précaire face à l'emploi

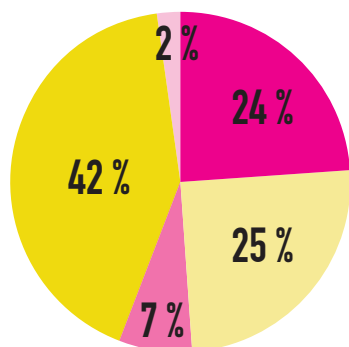
La moitié des 16 ans et plus sont à la recherche d'un emploi.

8,5 % occupent un emploi dont seulement 3,3 % sont en CDI.

44,5 % de femmes recherchent un emploi contre 57,4 % d'hommes.

22 % des femmes sont femmes au foyer.

Composition des familles



→ Une composition particulière

- Les Restos accueillent beaucoup de personnes seules et peu de couples sans enfant.
- Mais ils accueillent autant de couples avec enfants que de familles monoparentales, qui représentent 1/4 des familles accueillies.

► Aux Restos **les familles monoparentales et les personnes seules sont surreprésentées** par rapport à ce qu'elles sont dans la France entière, 25 % contre 8,6 % pour les premières et 42 % contre 35,4 % pour les secondes.


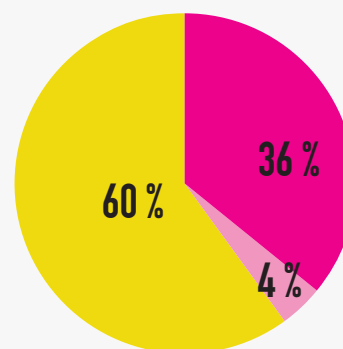
Les familles nombreuses sont également surreprésentées (30 % contre 17 %).

→ Beaucoup de mal-logés

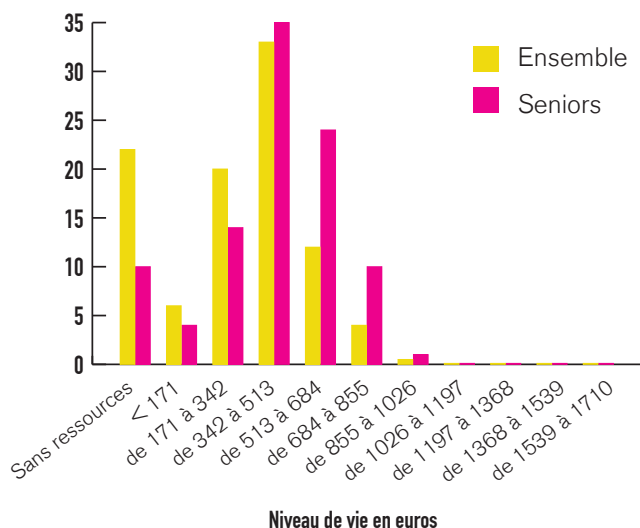
Parmi les familles accueillies, 60 % sont locataires.

36 % des personnes sont en difficulté face au logement : 15 % n'ont pas de logement personnel et 4 % sont sans-abri notamment.

Répartition des familles selon la situation de logement (en %)



Niveau de vie des familles accueillies et des seniors en pourcentage du niveau de vie médian en France



→ Des familles vivant en-dessous du seuil de pauvreté

Le niveau de vie médian des familles accueillies ne dépasse quasiment jamais 50 % du revenu médian en France, lequel est de 1710 euros. Ces familles vivent donc sous le seuil de pauvreté qui est de 1026 euros.

- 21,8 % des familles sont sans ressources. Celles dont le responsable est un senior le sont un peu moins souvent (10 %).
- 80 % des familles accueillies vivent avec moins de 513 euros par mois, soit la moitié du seuil de pauvreté.
- La majorité des ressources sont constituées de prestations sociales. Toutefois 36 % des familles ne bénéficient d'aucune prestation sociale.

NB : Le calcul du revenu médian tient compte de la composition de la famille (adultes et enfants).